


SEGUROS G & T, S.A.


ESTADO DE RESULTADOS CONDENSADO
(Cifras en Quetzales)

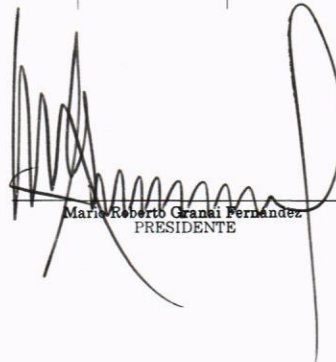
Por el ejercicio comprendido del 1 de enero al 30 de septiembre de 2023

CUENTAS DE PRODUCTOS				
Primas por Seguro Directo				1,311,494,327.45
MENOS:				
Devoluciones y Cancelaciones de Primas				202,353,843.28
PRIMAS DIRECTAS NETAS				1,109,140,484.17
MÁS:				
Primas por Reaseguro Tomado Local	63,249,956.35			
Primas por Reaseguro Tomado del Exterior		63,249,956.35		
MENOS:				
Devoluciones y Cancelaciones de Primas por Reaseguro		12,213,698.57		51,036,257.78
TOTAL DE PRIMAS NETAS				1,160,176,741.95
MENOS:				
Primas por Reaseguro Cedido				329,183,890.77
PRIMAS NETAS DE RETENCIÓN				830,992,851.18
VARIACIONES EN RESERVAS TÉCNICAS				
MENOS:				
Variaciones Gastos		225,429,865.09		
MÁS:				
Variaciones Productos		152,174,681.61		(73,255,183.48)
PRIMAS NETAS DE RETENCIÓN DEVENGADAS				757,737,667.70
MENOS:				
COSTO DE ADQUISICIÓN Y SINIESTRALIDAD				
ADQUISICIÓN				
Gastos de Adquisición y Renovación		204,338,770.03		
MENOS:				
Comisiones y Participaciones por Reaseguro Cedido		65,220,815.41	139,117,954.62	
SINIESTRALIDAD				
Gastos por Obligaciones Contractuales	543,738,839.01			
Variación en las Reservas de Reclamaciones Seguros de Caución (Neto)	-			
Participación de Reaseguradoras en Salvamentos y Recuperaciones	1,395,642.43	545,134,481.44		
MENOS:				
Recuperaciones por Reaseguro Cedido	38,471,846.46			
Salvamentos y Recuperaciones	40,727,589.91	79,199,436.37	465,935,045.07	(605,052,999.69)
UTILIDAD BRUTA EN OPERACIONES DE SEGUROS				152,684,668.01
MENOS:				
GASTOS Y PRODUCTOS DE OPERACIONES				
Egresos por Inversiones		4,264,304.44		
Gastos de Administración		132,148,242.16	136,412,546.60	
MENOS:				
Derechos de Emisión de Pólizas (Neto)		49,908,615.91		
Productos de Inversiones		78,922,225.26	128,830,841.17	7,581,705.43
UTILIDAD (PÉRDIDA) EN OPERACIÓN				145,102,962.58
OTROS PRODUCTOS Y GASTOS				
MÁS:				
Otros Productos			47,744,394.35	
MENOS:				
Otros Gastos			10,752,940.58	36,991,453.77
UTILIDAD NETA (PÉRDIDA) EN OPERACIÓN				182,094,416.35
MÁS:				
Productos de Ejercicios Anteriores			1,233,640.91	
MENOS:				
Gastos de Ejercicios Anteriores			521,402.04	709,238.87
UTILIDAD (PÉRDIDA)				182,803,655.22
MENOS:				
Impuesto sobre la Renta				32,774,376.64
UTILIDAD (PERDIDA) NETA				150,029,278.58

Guatemala, 9 de octubre de 2023


Luis Antonio Pérez Aldana
CONSEJERO


Juan Carlos Hernández Yáñez
AUDITOR INTERNO


Mario Roberto Granal Fernández
PRESIDENTE


Christian Nolck Rodríguez
GERENTE