





SEGUROS G & T, S.A.  
BALANCE GENERAL CONDENSADO  
Al 28 de febrero de 2023  
( Cifras en Quetzales )

Descripción	Totales	MONEDA NACIONAL	MONEDA EXTRANJERA	Descripción	Totales	MONEDA NACIONAL	MONEDA EXTRANJERA
		Sub totales	Sub totales			Sub totales	Sub totales
<b>ACTIVO</b>				<b>PASIVO</b>			
<b>INVERSIONES</b>	1,115,884,576.95			<b>RESERVAS TÉCNICAS</b>	921,365,515.31	908,854,315.66	77,741,504.77
En Valores del Estado		880,854,584.20	-	(-) <b>RESERVAS TÉCNICAS A CARGO REASEGURADORAS</b>		39,236,614.59	25,993,690.53
En Valores de Empresas Privadas y Mixtas		57,617,900.00	-				
Cédulas Hipotecarias		11,183,302.45	-	<b>OBLIGACIONES CONTRACTUALES PENDIENTES DE PAGO</b>	58,243,448.78	54,809,812.93	3,433,635.85
Otros Valores		-	-				
Préstamos (Neto)		3,173,362.70	-	<b>INSTITUCIONES DE SEGUROS</b>	151,805,190.74	-	-
Depósitos		24,824,978.55	869,062.80	Compañías Reaseguradas		-	-
Bienes Inmuebles		151,024,428.02	-	Compañías Reaseguradoras		84,579,639.80	63,980,700.67
<b>MENOS:</b>				Reservas y Depósitos de Compañías Reaseguradoras		3,063.20	3,241,787.07
Depreciaciones Acumuladas		13,708,041.77	-	<b>ACREEDORES VARIOS</b>	207,705,834.62	190,779,433.05	16,926,401.57
Aumentos por Revaluaciones		-	-	<b>DOCUMENTOS POR PAGAR</b>	-	-	-
<b>MENOS:</b>				<b>PRÉSTAMOS POR PAGAR</b>	-	-	-
Depreciaciones Acumuladas		-	-	<b>OTROS PASIVOS</b>	6,004,473.10	6,004,473.10	-
(Neto)		137,316,386.25	-	<b>CRÉDITOS DIFERIDOS</b>	-	-	-
Documentos por Cobrar (Neto)		45,000.00	-	<b>SUMA DEL PASIVO CAPITAL, RESERVAS Y UTILIDADES</b>	1,345,124,462.55	-	-
Otras Inversiones (Neto)		-	-	<b>CAPITAL AUTORIZADO</b>	600,555,848.80	-	-
<b>DISPONIBILIDADES</b>	48,067,499.80	36,113,661.96	11,953,837.84	(-) <b>CAPITAL NO PAGADO</b>		700,000,000.00	
<b>PRIMAS POR COBRAR (NETO)</b>	538,684,475.08	478,913,560.98	59,770,914.10	<b>CASA MATRIZ, CAPITAL ASIGNADO</b>		550,000,000.00	
<b>INSTITUCIONES DE SEGUROS</b>	103,337,936.66			<b>CAPITAL PAGADO</b>		150,000,000.00	
Compañías Reaseguradas (neto)		598,500.87	19,789,730.47	(+) <b>APORTES PARA ACCIONES</b>		-	-
Reservas en Compañías Reaseguradas (neto)		-	-	<b>SUBTOTAL</b>		150,000,000.00	
Compañías Reaseguradoras (neto)		40,136,409.85	42,813,295.47	<b>OTRAS APORTACIONES</b>		-	-
<b>DEUDORES VARIOS</b>	54,849,289.55			<b>RESERVAS</b>			
Intermediarios y Comercializadores Maivos de Seguros (Neto)		1,018,426.49	25,929.86	<b>RESERVAS DE CAPITAL</b>		97,647,692.70	
Productos por Cobrar (Neto)		17,761,958.60	473,905.56	Reserva Legal			
Cuentas por Liquidar		9,721,262.80	180,487.21	<b>OTRAS RESERVAS</b>		323,467,644.41	
Casa Matriz, Sucursales, Agencias y Oficina Central		-	-	<b>REVALUACIONES DE ACTIVOS</b>		-	
Otros Deudores (Neto)		23,077,165.00	2,590,154.03	<b>UTILIDADES RETENIDAS</b>		-	
<b>BIENES MUEBLES</b>	17,494,194.63	30,578,843.20	1,768,709.77	(-) <b>PÉRDIDAS POR APLICAR</b>		-	
Menos:				<b>RESULTADO DEL EJERCICIO</b>		29,440,511.69	
Depreciaciones Acumuladas		13,608,005.15	1,245,353.19	<b>SUMA DEL PASIVO, CAPITAL, RESERVAS Y UTILIDADES</b>	1,945,680,311.35		
<b>OTROS ACTIVOS</b>	1,410,873.80						
Inventario de salvamentos y recuperaciones (Neto)		-	-				
Activos Diversos		1,410,873.80	-				
<b>CARGOS DIFERIDOS (Neto)</b>	65,951,464.88	62,338,702.19	3,612,762.69				
<b>SUMA DEL ACTIVO</b>	1,945,680,311.35						

CUENTAS DE ORDEN \$10,548,395,583.58

Luis Antonio Rodríguez Aldana      Juan Carlos Hernández Yol      Mario Roberto Granai Fernández      Christian Nolck Rodríguez  
 CONSEJERO      AUDITOR INTERNO      PRESIDENTE      GERENTE

Guatemala, 09 de marzo de 2023