



SEGUROS G & T, S.A.
ESTADO DE RESULTADOS CONDENSADO
(Cifras en Quetzales)
Por el ejercicio comprendido del 01 de enero al 31 de mayo de 2026


CUENTAS DE PRODUCTOS				
Primas por Seguro Directo				1,172,871,550.99
MENOS:				
Devoluciones y Cancelaciones de Primas				214,705,108.99
PRIMAS DIRECTAS NETAS				958,166,442.00
MÁS:				
Primas por Reaseguro Tomado Local	13,515,969.26			
Primas por Reaseguro Tomado del Exterior	-	13,515,969.26		
MENOS:				
Devoluciones y Cancelaciones de Primas por Reaseguro			2,251,523.81	11,264,445.45
TOTAL DE PRIMAS NETAS				969,430,887.45
MENOS:				
Primas por Reaseguro Cedido				364,452,656.01
PRIMAS NETAS DE RETENCION				604,978,231.44
VARIACIONES EN RESERVAS TECNICAS				
MENOS:				
Variaciones Gastos			208,411,104.27	
MÁS:				
Variaciones Productos			96,882,466.87	(111,528,637.40)
PRIMAS NETAS DE RETENCION DEVENGADAS				493,449,594.04
MENOS:				
COSTO DE ADQUISICIÓN Y SINIESTRALIDAD				
ADQUISICIÓN				
Gastos de Adquisición y Renovación		141,132,694.04		
MENOS:				
Comisiones y Participaciones por Reaseguro Cedido		62,012,970.14	79,119,723.90	
SINIESTRALIDAD				
Gastos por Obligaciones Contractuales	363,988,557.50			
Variación en las Reservas de Reclamaciones Seguros de Caucción (Neto)	210,724.40			
Participación de Reaseguradoras en Salvamentos y Recuperaciones	137,447.33	364,336,729.23		
MENOS:				
Recuperaciones por Reaseguro Cedido	50,529,582.80			
Salvamentos y Recuperaciones	23,966,020.12	74,495,602.92	289,841,126.31	(368,960,850.21)
UTILIDAD BRUTA EN OPERACIONES DE SEGUROS				124,488,743.83
MENOS:				
GASTOS Y PRODUCTOS DE OPERACIONES				
Egresos por Inversiones		4,855,530.45		
Gastos de Administración		83,085,110.88	87,940,641.33	
MENOS:				
Derechos de Emisión de Pólizas (Neto)		43,006,198.89		
Productos de Inversiones		55,467,143.11	98,473,342.00	10,532,700.67
UTILIDAD (PERDIDA) EN OPERACION				135,021,444.50
OTROS PRODUCTOS Y GASTOS				
MÁS:				
Otros Productos			30,561,616.88	
MENOS:				
Otros Gastos			7,439,291.54	23,122,325.34
UTILIDAD NETA (PERDIDA) EN OPERACION				158,143,769.84
MÁS:				
Productos de Ejercicios Anteriores			360,663.38	
MENOS:				
Gastos de Ejercicios Anteriores			123,604.52	237,058.86
UTILIDAD (PERDIDA)				158,380,828.70
MENOS:				
Impuesto sobre la Renta				30,502,261.89
UTILIDAD (PERDIDA) NETA				127,878,566.81

Guatemala, 8 de junio de 2026


Luis Antonio Paz Aldana
CONTADOR


Juan Carlos Hernández Yol
AUDITOR INTERNO


Mario Roberto Granai Fernández
PRESIDENTE


Christian Nolck Rodríguez
GERENTE