




SEGUROS G & T, S.A.
BALANCE GENERAL CONDENSADO
 Al 30 de abril de 2024
 (Cifras en Quetzales)

Descripción	Totales	MONEDA NACIONAL	MONEDA EXTRANJERA	Descripción	Totales	MONEDA NACIONAL	MONEDA EXTRANJERA
		Sub totales	Sub totales			Sub totales	Sub totales
ACTIVO				PASIVO			
INVERSIONES	1,236,931,835.80			RESERVAS TÉCNICAS	999,933,451.69	980,152,054.00	186,119,231.90
En Valores del Estado		903,976,743.43	-	(-) RESERVAS TÉCNICAS A CARGO REASEGURADORAS		43,401,603.11	122,936,231.10
En Valores de Empresas Privadas y Mixtas		59,117,900.00	-				
Cédulas Hipotecarias		10,235,926.31	-	OBLIGACIONES CONTRACTUALES PENDIENTES DE PAGO	118,839,455.50	100,963,928.89	17,875,526.61
Otros Valores		-	-	INSTITUCIONES DE SEGUROS	220,438,334.17	1,510.39	49,644.52
Préstamos (Neto)		3,087,748.71	-	Compañías Reaseguradas		118,325,235.05	81,034,603.78
Depósitos		82,655,959.05	44,065,075.39	Compañías Reaseguradoras		69,522.52	20,957,817.71
Bienes Inmuebles		151,024,428.02	-	Reservas y Depósitos de Compañías Reaseguradoras			
MENOS:				ACREEDORES VARIOS	222,516,214.58	198,322,450.01	24,193,794.57
Depreciaciones Acumuladas		17,231,945.14	-	DOCUMENTOS POR PAGAR	-	-	-
Aumentos por Revaluaciones		-	-	PRÉSTAMOS POR PAGAR	-	-	-
MENOS:				OTROS PASIVOS	9,590,475.21	9,590,475.21	-
Depreciaciones Acumuladas		-	-	CRÉDITOS DIFERIDOS	-	-	-
(Neto)		133,792,482.88	-	SUMA DEL PASIVO CAPITAL, RESERVAS Y UTILIDADES	1,571,317,961.15	-	-
Documentos por Cobrar (Neto)		-	-	CAPITAL AUTORIZADO	604,686,986.53	750,000,000.00	-
Otras Inversiones (Neto)		-	-	(-) CAPITAL NO PAGADO		585,000,000.00	-
DISPONIBILIDADES	63,787,501.58	45,401,002.81	18,386,498.77	CASA MATRIZ, CAPITAL ASIGNADO		-	-
PRIMAS POR COBRAR (NETO)	594,991,927.16	513,239,405.02	81,752,522.14	CAPITAL PAGADO		165,000,000.00	-
INSTITUCIONES DE SEGUROS	136,075,405.20	885,563.90	18,148,531.81	(+) APORTES PARA ACCIONES		-	-
Compañías Reaseguradas (neto)		-	-	SUBTOTAL		165,000,000.00	-
Reservas en Compañías Reaseguradas (neto)		67,807,613.63	49,233,695.83	OTRAS APORTACIONES		-	-
Compañías Reaseguradoras (neto)		-	-	RESERVAS RESERVAS DE CAPITAL		128,847,895.84	-
DEUDORES VARIOS	83,053,685.61			Reserva Legal			
Intermediarios y Comercializadores Masivos de Seguros (Neto)		2,068,650.15	4,281.11	OTRAS RESERVAS REVALUACIONES DE ACTIVOS		235,567,270.13	-
Productos por Cobrar (Neto)		37,258,324.61	716,838.09	UTILIDADES RETENIDAS		-	-
Cuentas por Liquidar		10,633,383.85	500,059.11	(-) PÉRDIDAS POR APLICAR		-	-
Casa Matriz, Sucursales, Agencias y Oficina Central		-	-	RESULTADO DEL EJERCICIO		75,271,820.58	-
Otros Deudores (Neto)		28,720,114.89	3,151,831.80	SUMA DEL PASIVO, CAPITAL, RESERVAS Y UTILIDADES	2,176,004,947.70		
BIENES MUEBLES	14,541,980.88	27,284,432.78	2,153,176.56				
Menos:							
Depreciaciones Acumuladas		14,316,569.70	579,038.76				
OTROS ACTIVOS	1,300,730.06						
Inventario de salvamentos y recuperaciones (Neto)		-	-				
Activos Diversos		1,300,730.06	-				
CARGOS DIFERIDOS (Neto)	45,321,881.41	43,063,276.89	2,258,604.52				
SUMA DEL ACTIVO	2,176,004,947.70						

Cuentas de Orden 846,831,672,265.39


 Luis Antonio Paz Vidana
 CONTADOR


 Juan Carlos Hernández Yol
 AUDITOR INTERNO


 Mario Roberto Granai Fernández
 PRESIDENTE


 Christian Nolck Rodríguez
 GERENTE

Guatemala, 10 de mayo de 2024